

KEY LINE KL994 LASER

コンソールとジョーが新しくなりました。



コンソールのハードウェアを一新

2014年春、キーラインは994レーザーのコンソールパネルの
リニューアルを完成しました。

ハードウェアは既に995NINJAで採用されている**カラー表示
タッチパネルディスプレイ**を採用。
見やすく、操作しやすいコンソールパネルになりました。

本体寸法は従来より**コンパクト**（ディスプレイのみの場合）、**ジョーヤカッ
ターツール、工具を格納するスタンドディスプレイ**が標準で
装備されています。



操作画面を一新したコンソール

■より充実したデータベースを、見やすく検索するために、プログラムが新たに開発されました。

■インスタコードをベースとしたカードとコードデータをフルに発揮できるように設計されました。

■コード検索がより簡単に検索できる上に、検索時間が早くなりました。

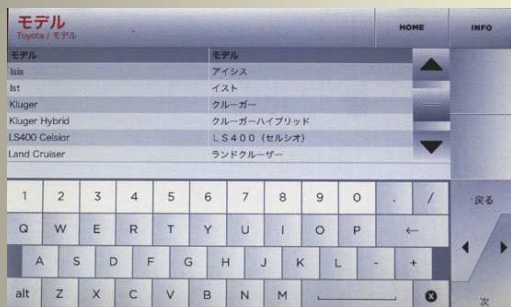
■車種からの検索では日本の国産車データベースが追加され、カード画面への到達がより簡単になりました。

■よく使うカードをブックマークに保存できる他、作業履歴の保存やメニュー画面に直接戻ることが出来るホームボタンが追加されました。

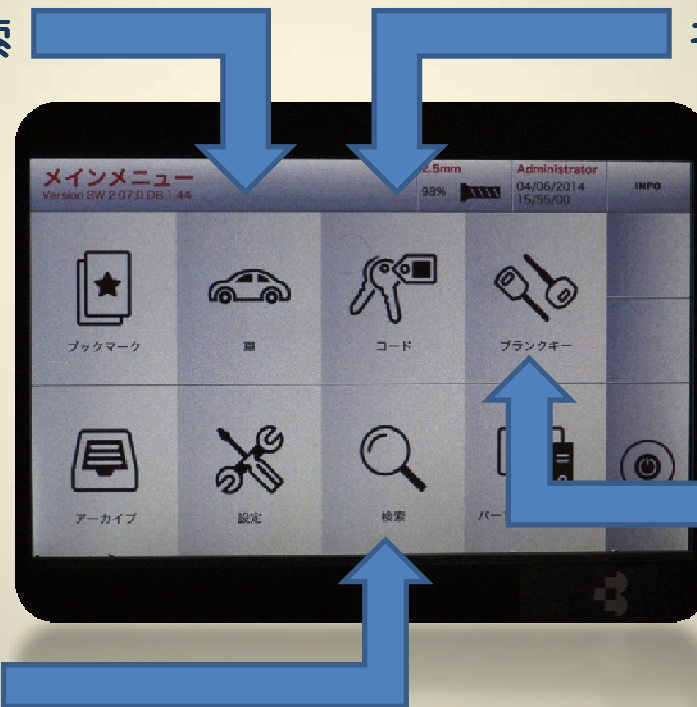
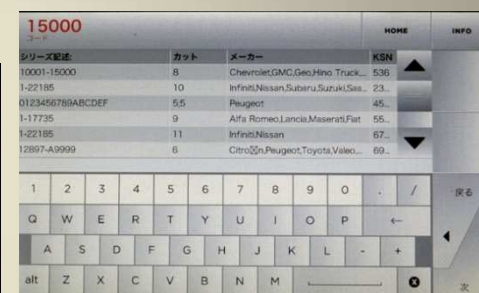


多彩な検索フアンクシヨン

車種からの検索



キーコードからの検索

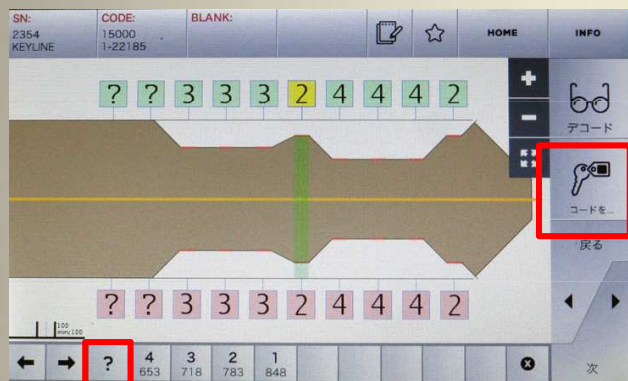


キーブランクからの検索

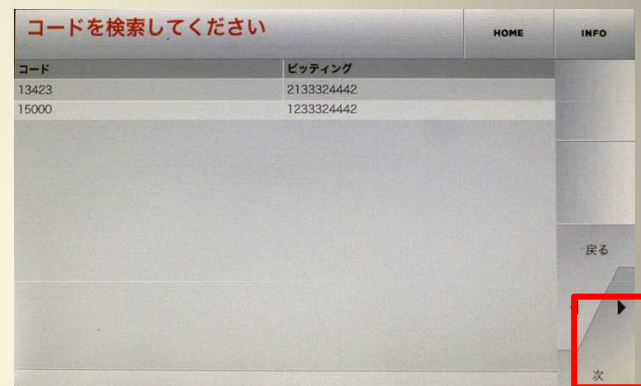


さらに細かい検索へ...

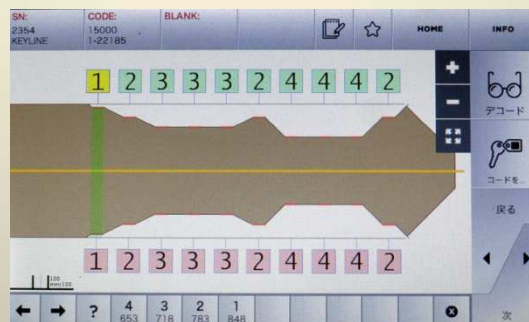
部分的なカットからキーコードを検索



①鍵無製作などでカットの深さが部分的に分からない場合は、「?」を入力して検索ボタンをタッチします。



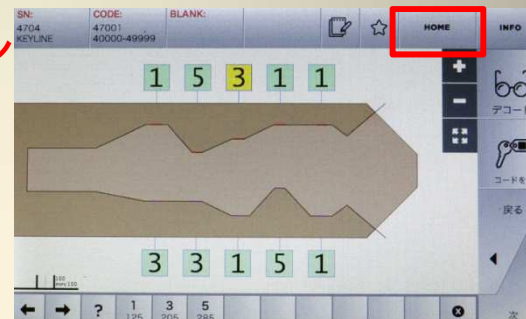
②検索結果が一覧で表示されます。



③一覧から選択したカットパラメータが表示されます。

作業に便利な機能が追加されました。

- ワンタッチでメインメニューに戻れるHOMEボタン
どの画面からでもメインメニューを素早く表示できます。



ブックマーク
ブックマーク

タイプ	カード	カット	SN	記述	ノート
KLN		10	444	50000-69999	12
WHS		6.6	5236	K001-N718	1111

- 使用頻度の高いカードを保存できるブックマーク
普段からよく使用するカードをブックマークで保存。
検索の手間が省けます。

- カットした履歴をアーカイブに保存。

カット作業終了後に保存ボタンをタッチして、顧客名やVINナンバーを入力し、履歴の保存や呼び出しができます。

アーカイブ

ユーザー	日付	時間	ノート	タイプ	カード	SN	コード	キー
admin...	23/06/14	18:23	AQ1001	INSTACODE	872	4704	48444	
adminis...	23/06/14	18:20	AQ1001	INSTACODE	872	4704	48444	

31331,11351 : AQ1001

新たに追加された2種類のジョー

■JAW G

レーザーキーとフラット(ノーマル)キーの切り替えには、ジョー、カッター、トレーサーの交換が必要ですが、JAW Gのトレーサーはオールマイティー。レーザーキーとフラットキーのデコードがこれ1本でできます。



■JAW H

994レーザーでフォード・ジャガーの6カットビットキーのコードカットが可能になりました。左右4段差を正確にカットできます。

■新しいジョーは、新コンソールのみ、ご使用になれます。

すでに994レーザーをお持ちのユーザーの方に

コンソール入れ替えキャンペーンを行っています。
便利になったNEWコンソールを、是非この機会にご検討ください。

これから994レーザーをご導入の方は

NEWコンソールにてご納品をさせていただきます。

お問い合わせは・・・

株式会社プロスト

〒532-0024 大阪府大阪市淀川区十三本町3-5-19 ハイム西村

TEL 06-4806-0119 FAX 06-4806-0199

www.prosto.jp

info@prosto.jp

